

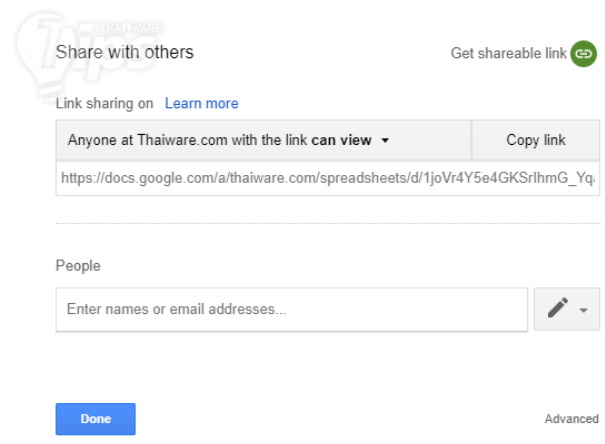


# ทปสไอทีแนะนำ

## วิธีส่งไฟล์บน Google Drive แบบ Copy สำหรับส่งไฟล์ต่อให้คนอื่น



เป็นเรื่องง่ายหากต้องการจะ Copy ไฟล์บน Google Drive ไว้ในบัญชีของเราเอง แต่ถ้าหากเราต้องการจะ Copy ส่งไฟล์นี้ให้คนอื่นแทน ก็จะต้องใช้เทคนิคกันสักเล็กน้อย มาดูกันว่าทำอย่างไร





**บทบรรณาธิการ**


สวัสดีท่านผู้อ่านทุกท่านครับ พบกับ จดหมายข่าวสำนักวิทยบริการฯ ฉบับที่ 101 ประจำเดือนมิถุนายน 2560 ข่าวแรก ที่จะกล่าวถึง คือ ทปสไอทีแนะนำ เรื่อง วิธีส่งไฟล์บน Google Drive แบบ Copy สำหรับส่งไฟล์ต่อให้คนอื่น , สรุปเรื่องรับแจ้งปัญหาาระบบสารสนเทศ, แนะนำหนังสือใหม่,แนะนำเว็บไซต์ และ App สำหรับอ่านหนังสืออิเล็กทรอนิกส์ (e-Book) ฟรี!! , แนะนำพื้นที่ให้บริการใหม่! กับมุมพักผ่อนสบาย สบาย และ

ปกติเวลาจะแชร์ไฟล์ให้เพื่อนเราจะคลิกไปที่ปุ่ม Share ที่อยู่ตรงมุมขวาบน แล้วจะเจอหน้าต่างแบบภาพด้านบนนี้ Copy URL มาหน้าตาที่ได้จะประมาณนี้

[https://docs.google.com/a/thaiware.com/spreadsheets/d/1joVr4Y5e4GKSrlhmG\\_YqawbcqNH\\_N1xd\\_oxlkhlv0D8/edit?usp=sharing](https://docs.google.com/a/thaiware.com/spreadsheets/d/1joVr4Y5e4GKSrlhmG_YqawbcqNH_N1xd_oxlkhlv0D8/edit?usp=sharing)

ลบข้อความ edit?usp=sharing หลังเครื่องหมาย / ออก แล้วเติมคำว่า copy เข้าไปแทน เราจะได้ URL ออกมาหน้าตาแบบนี้แทน

[https://docs.google.com/a/thaiware.com/spreadsheets/d/1joVr4Y5e4GKSrlhmG\\_YqawbcqNH\\_N1xd\\_oxlkhlv0D8/copy](https://docs.google.com/a/thaiware.com/spreadsheets/d/1joVr4Y5e4GKSrlhmG_YqawbcqNH_N1xd_oxlkhlv0D8/copy)



ให้ใช้ URL นี้ในการส่งอีเมลให้เพื่อนแทน



เวลาเพื่อนเราคลิกลิงค์ดังกล่าว ก็จะปรากฏเป็นคำสั่ง Copy ไฟล์แทนแล้วก็ลองนำเทคนิคนี้ไปใช้กันดูนะคะ

ขอบคุณแหล่งที่มา : <https://tips.thaiware.com/571.html>

## สรุปเรื่องรับแจ้งปัญหา ระบบสารสนเทศ ประจำเดือนมิถุนายน 60

ด้านการขอรับบริการ	จำนวนเรื่อง	ดำเนินการแล้ว	กำลังดำเนินการ	หมายเหตุ
ด้านคอมพิวเตอร์	2	2	0	
ด้านระบบ Internet	0	0	0	
ด้านระบบ Server	0	0	0	
ด้านโทรศัพท์	2	2	0	
อื่นๆ	4	4	0	
รวม	8	8	0	

## แนะนำหนังสือใหม่



หนังสือที่แนะนำเป็นแค่บางส่วนเท่านั้น หากสนใจสามารถเข้ามาดูเพิ่มเติมได้ที่ <http://lib.rmutr.ac.th/>



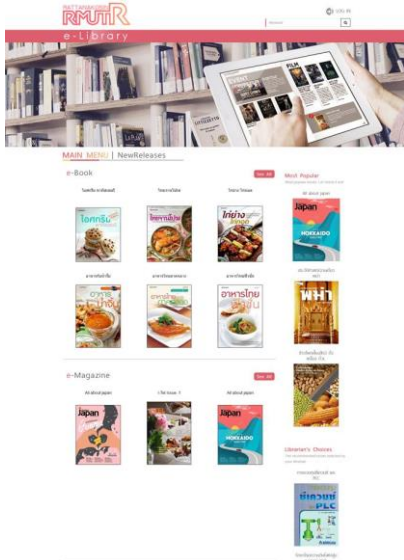
## แนะนำเว็บไซต์ และ APP สำหรับอ่านหนังสือ

### อิเล็กทรอนิกส์ (E-BOOK) ฟรี!!

เพื่อให้บริการ อาจารย์ บุคลากร และนักศึกษา มหาวิทยาลัยเทคโนโลยีราชมงคลธัญบุรี

สามารถใช้งานผ่านคอมพิวเตอร์ได้ที่

URL : [HTTP://ELIB.RMUTR.AC.TH](http://ELIB.RMUTR.AC.TH)



## แนะนำพื้นที่ให้บริการใหม่!!

1.

### กับมุมพักผ่อนสบาย สบาย

สำนักวิทยบริการฯ ขอเชิญอาจารย์ เจ้าหน้าที่ และนักศึกษา เข้าใช้บริการ โซน "มุมพักผ่อนสบาย สบาย" เพื่อให้อาจารย์ เจ้าหน้าที่ และนักศึกษาได้พักผ่อนอ่านหนังสือ ทำกิจกรรมกลุ่ม เปิดให้บริการแล้ว บริเวณชั้น 3 ห้องสมุด



2.

### โซน "MOVIE ZONE"



### ใช้งานผ่าน APP

- สำหรับ IOS สามารถเข้าไปดาวน์โหลด APP STORE

>> SEARCH >> RMUTR E-LIBRARY

- สำหรับ ANDROID สามารถเข้าไปดาวน์โหลด PLAY

STORE >> SEARCH >> RMUTR E-LIBRARY



## กิจกรรมประชุม/อบรม/สัมมนา ของสำนักวิทยบริการฯ

### 27- 28 มิถุนายน 2560

ผศ.ดร.เจนศักดิ์ เอกบุรณะวัฒน์, นางสาวเขมณัฐ สมบุญ และผศ.สิทธิ์ชัย บุญปิยทัศน์ ได้เข้าร่วมโครงการพัฒนาศักยภาพผู้บริหารมหาวิทยาลัยเทคโนโลยีราชมงคลรัตนโกสินทร์ เรื่อง “การจัดการความขัดแย้งด้วยสันติวิธีในมหาวิทยาลัย” เพื่อให้มีความรู้ความเข้าใจกับผู้บริหารในปัญหาความขัดแย้งที่เกิดขึ้น เพื่อให้ผู้เข้าอบรมในระดับผู้บริหารได้พัฒนาทักษะที่จำเป็นต่อการเจรจาไกล่เกลี่ยเพื่อจัดการความขัดแย้ง ณ ฐานัฐิชาบุรี เลค รีสอร์ท แอนด์ สปา จังหวัดเพชรบุรี

### 29 - 30 มิถุนายน 2560

นางสาวเขมณัฐ สมบุญ, อาจารย์บัณฑิต สอนมาก, อาจารย์วัชรินทร์ วรินทร์กษะ ได้เข้าร่วมโครงการธรรมาภิบาลสำหรับผู้บริหาร ณ จังหวัดชลบุรี

เจ้าของ : สำนักวิทยบริการฯ

มหาวิทยาลัยเทคโนโลยีราชมงคลรัตนโกสินทร์

ที่ปรึกษา : ผศ.ศิวะ วสุนธราภิวัฒก์

อธิการบดีมหาวิทยาลัยเทคโนโลยีราชมงคลรัตนโกสินทร์,

ผศ.ดร.เจนศักดิ์ เอกบุรณะวัฒน์,

นายวัชรินทร์ วรินทร์กษะ,

ผศ.สิทธิ์ชัย บุญปิยทัศน์

และนายบัณฑิต สอนมาก

บทบรรณาธิการ :

ผศ.ดร.เจนศักดิ์ เอกบุรณะวัฒน์

กองบรรณาธิการ :

นางกานต์พิชชา มาเกิด

ออกแบบ :

นางกานต์พิชชา มาเกิด

พิสูจน์อักษร :

นางสาวเขมณัฐ สมบุญ และนางสาววรรณี ชนประชา